

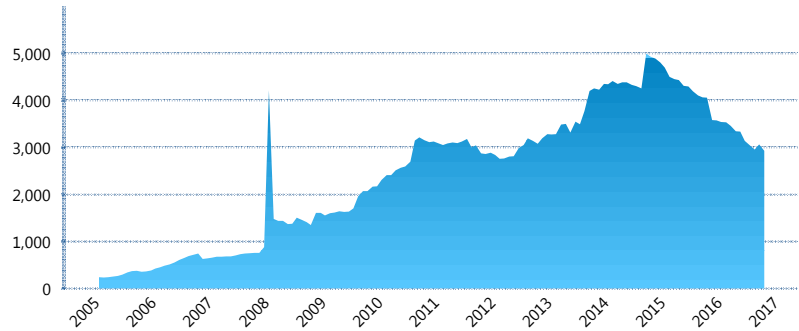
### I. INFORMACIÓN FINANCIERA

#### I) Detalles del Fondo

Detalles del Fondo	
Razón Social	Met1 Siefore, S. A. de C. V.
Inicio de Operaciones	01/02/2005
Tipo de Fondo	Básica
Clave Bolsa	MET1
Activos Administrados *	2,927
ISIN	MX54ME060028
Comisión Anual	1.14%
Administrador	MetLife Afore, S.A. de C.V.
Director General	Mtro. Enrique Alejandro Giménez
Presidente del Consejo	Sofía Belmar Berumen

#### Activos Administrados \*

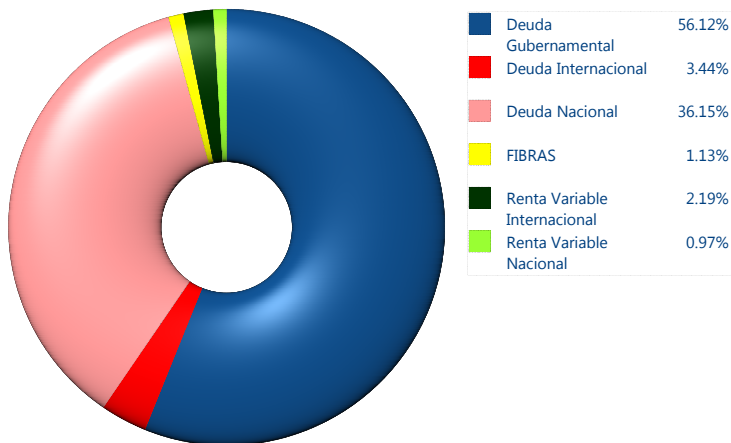
\$2,927



\*Cifras en millones de pesos

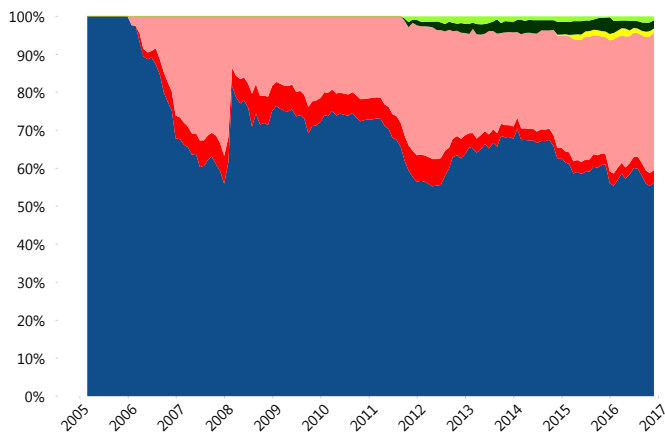
Contiene el efecto de fusiones, cortes transversales y transferencias por edad. Para mayor información consultar: <http://www.consar.gob.mx/gobmx/Aplicativo/Factsheets/EC/ECSAR.pdf>

#### II) Inversiones



Tipo de Instrumento		Metlife (SB1)	Sistema Básicas 1**
Renta Variable Nacional	Renta Variable Nacional	0.97%	0.98%
	<b>Total</b>	<b>0.97%</b>	<b>0.98%</b>
Renta Variable Internacional	Renta Variable Internacional	2.19%	2.39%
	<b>Total</b>	<b>2.19%</b>	<b>2.39%</b>
FIBRAS	FIBRAS	1.13%	0.53%
	<b>Total</b>	<b>1.13%</b>	<b>0.53%</b>
Deuda Nacional	Alimentos	2.65%	0.63%
	Automotriz	0.00%	0.01%
	Banca de Desarrollo	1.54%	2.46%
	Bancario	1.49%	1.96%
	Bebidas	2.66%	0.78%
	Cemento	0.21%	0.03%
	Centros Comerciales	0.00%	0.07%
	Consumo	1.49%	0.78%
	Deuda CP	0.00%	0.05%
	Empresas Productivas del Estado	3.44%	4.77%
	Estados	0.00%	1.66%
	Europeos	5.34%	3.17%
	Grupos Industriales	0.00%	0.98%
	Infraestructura	7.63%	5.14%
	Otros	1.10%	1.19%
	Papel	0.15%	0.28%
Serv. Financieros	0.24%	0.34%	
Telecom	2.54%	1.48%	
Transporte	1.19%	0.30%	
Vivienda	4.49%	3.52%	
<b>Total</b>	<b>36.15%</b>	<b>29.62%</b>	
Deuda Internacional	Deuda Internacional	3.44%	1.72%
	<b>Total</b>	<b>3.44%</b>	<b>1.72%</b>
Deuda Gubernamental	BONDES	0.00%	0.29%
	BONOS	6.84%	9.35%
	BPA182	0.25%	1.89%
	BPAS	0.00%	0.03%
	CBIC	1.99%	4.30%
	CETES	0.31%	1.54%
	REPORTO	0.18%	2.91%
	UDIBONO	45.35%	42.90%
	UMS	1.19%	1.54%
	<b>Total</b>	<b>56.12%</b>	<b>64.76%</b>
<b>Total</b>	<b>100.00%</b>	<b>100.00%</b>	

#### Evolución de Inversiones



Deuda Gubernamental	Renta Variable Internacional
Deuda Internacional	Renta Variable Nacional
Deuda Nacional	
FIBRAS	

\*\*Considera las inversiones de todo el grupo de SIEFORES Básicas 1  
Cifras al cierre de noviembre de 2016

### III) Desempeño

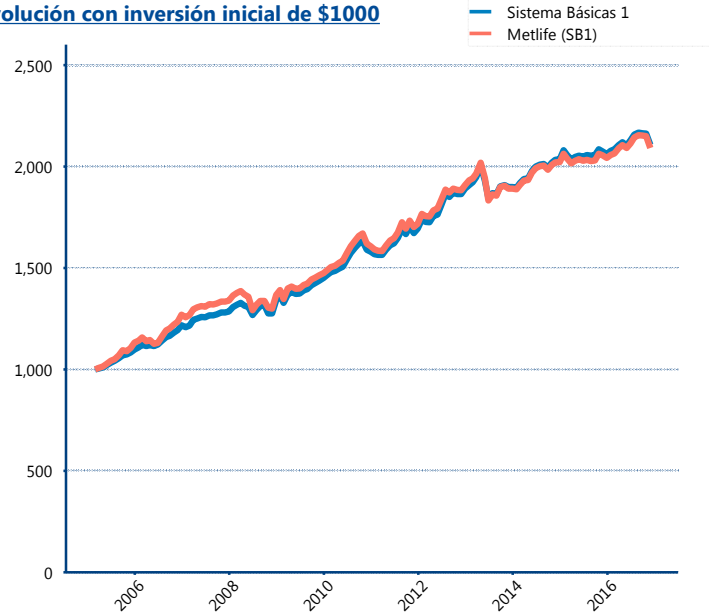
#### Rendimiento Bolsa

Tipo	Metlife (SB1)	Sistema Básicas 1
1 año	1.76%	1.67%
2 años	1.81%	1.87%
3 años	3.32%	3.43%
5 años	4.06%	4.55%

#### Indicador de Rendimiento Neto

Siefore	IRN %
SURA (SB1)	4.25%
PensionISSSTE (SB1)	4.12%
Coppel (SB1)	4.10%
XXI-Banorte (SB1)	4.05%
Principal (SB1)	4.03%
Azteca (SB1)	3.95%
Profuturo (SB1)	3.79%
<b>Metlife (SB1)</b>	<b>3.76%</b>
Banamex (SB1)	3.53%
Inbursa (SB1)	3.50%
Invercap (SB1)	3.36%
Promedio Simple	3.86 %
Promedio Ponderado	3.92 %

#### Evolución con inversión inicial de \$1000



Construido con el precio de la Siefore registrado en la Bolsa Mexicana de Valores

### IV) Medidas de sensibilidad y riesgos

#### Evolución del Plazo Promedio Ponderado

